



**ワンタイムパスワードについて**  
**～より安全なインターネットバンキングサービスに向けて～**

埼玉県医師信用組合



## ワンタイムパスワードサービスについて

### ワンタイムパスワードサービスとは

パソコンから当組合のインターネットバンキングにログインしていただく際、「ログインID」「ログインパスワード」に加え、携帯電話やスマートフォンに表示される1回限りの使い捨てパスワード(ワンタイムパスワード)を入力して、インターネットバンキングを利用する機能です。

### ワンタイムパスワードの特徴

ワンタイムパスワードは、1分毎に自動発行される使い捨てパスワードです。万が一、第三者が取得しても、1分後にそのパスワードは無効となるため、インターネットバンキングをより安全にご利用いただけます。携帯電話またはスマートフォンに「トークンアプリ」のダウンロードを行い、アプリを起動して「ワンタイムパスワード」を生成・表示させます。お客様ご自身の携帯電話等を「ソフトウェアトークン」としてご利用いただけます。

### ご利用いただける 携帯電話・スマートフォン

#### 利用可能なキャリア

①docomo ②au ③SoftBank

#### 利用可能な機種

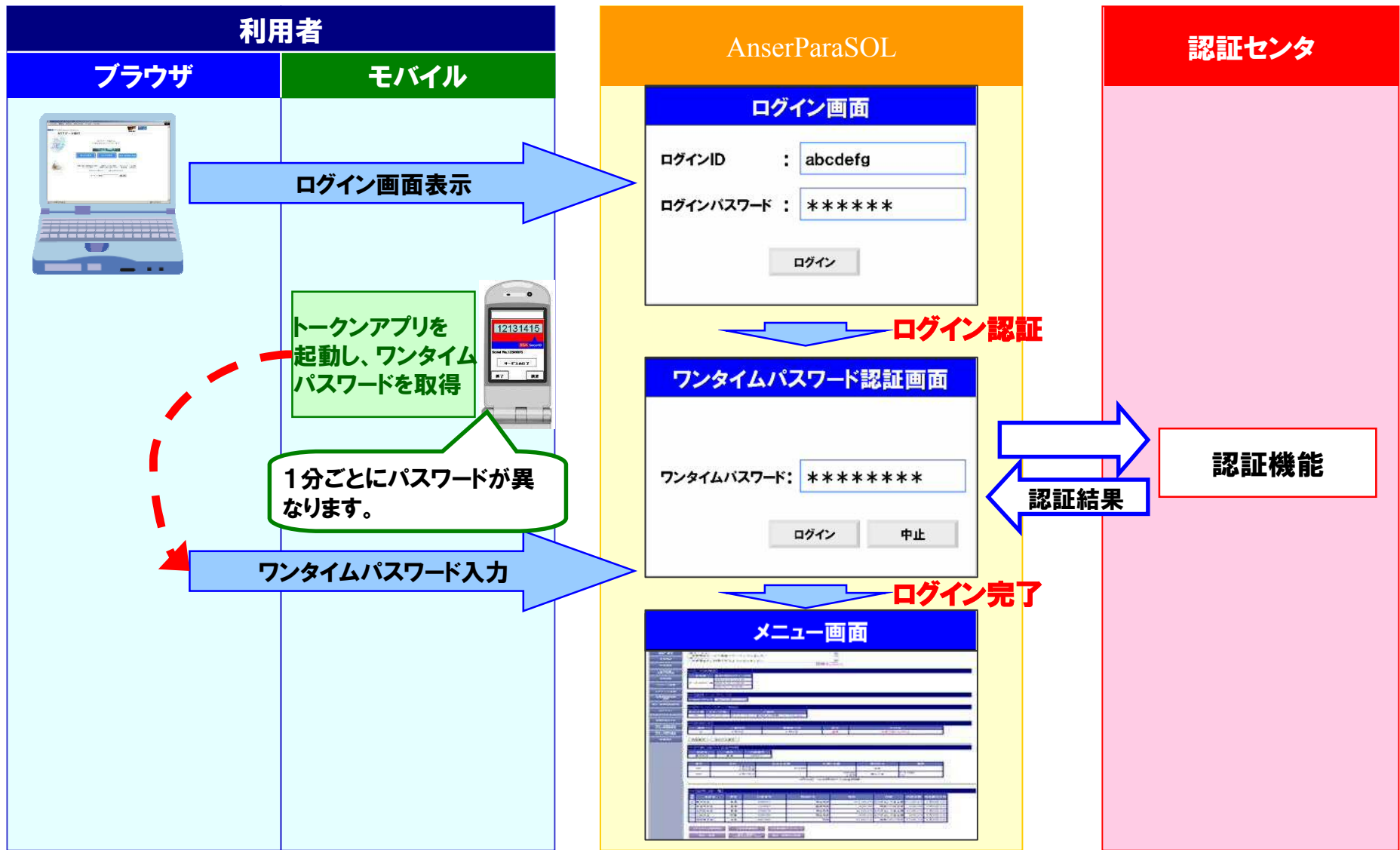
以下のサイトでご確認いただけます。

【どこでもバンク】 AnserParaSOL

URL <http://www.docodemobank.ne.jp/anserparasol/>

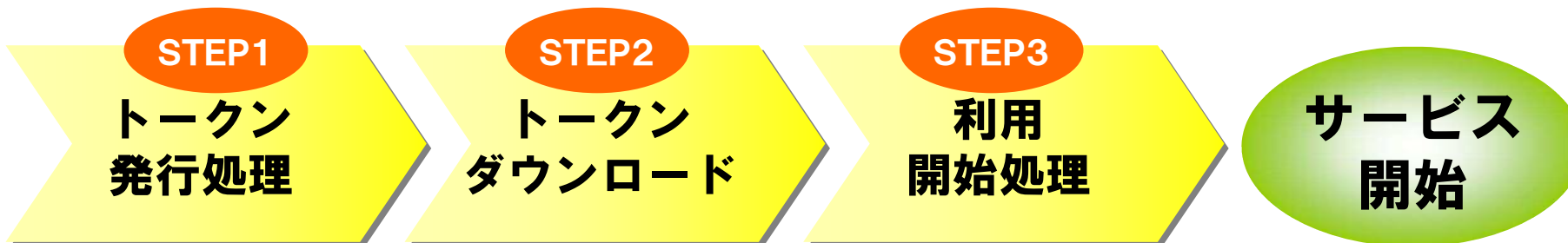
### ご利用手数料

無料でご利用いただけます。



# ワンタイムパスワード利用開始フロー

利用者操作のみでワンタイムパスワードの利用開始が可能です。



STEP1



ログインし、ワンタイムパスワード申請メニューで『**トークン発行処理**』を実施します。

STEP2



携帯メール上のURLから『**トークンダウンロード**』を行い、ダウンロードしたアプリケーションの初期設定を行う。

STEP3



ログインし、ワンタイムパスワード申請メニューから『**利用開始処理**』を行う。

以降ブラウザからのログイン時に、ワンタイムパスワードの入力が必要となる。

# ワンタイムパスワード発行処理イメージ

BPT001

メニュー画面

【お知らせ】

選択	ご案内日	提携終了
●	2007年1月1日	2007年2月1日
○	2008年12月1日	2007年1月1日

ワンタイムパスワード申請

税金・各種料金の払込み

税金・各種料金の払込み限度額変更

【代表口座の入出金】

1 『ワンタイムパスワード申請』ボタンを押下

BOP001

ワンタイムパスワード申請内容選択画面

【ワンタイムパスワード登録状況】

登録状況 未登録

トークン発行

ワンタイムパスワード利用開始

ワンタイムパスワード利用解除

内容表示 全タイトル表示

2 『トークン発行』ボタンを押下

BOT001

トークン発行画面

トークン発行

携帯電話メールアドレス :

利用開始パスワード :

確認パスワード :

実行 中止

3 携帯メールアドレス、利用開始パスワード、確認用パスワードを入力し、『実行』ボタン押下

BOT002

トークン発行結果確認画面

トークン発行結果確認

携帯電話メールアドレス : abc@docomo.ne.jp

上記内容でトークン発行を受付ました。

メニュー画面へ 申請内容選択画面へ ログアウト

4 登録結果画面を表示



トークンアプリのダウンロード用のURLが記載されているメールが③で登録した携帯メールアドレスに認証センターから送信。

通信の許諾画面

ワンタイムパスワード

このアプリはネットワーク通信を行います。よろしいですか？

いいえ はい

5 メールに記載されたURLからダウンロードしたトークンアプリを起動し、上記画面を出力

初期設定画面

サービスID:

ユーザID:

利用開始パスワード:

終了 送信

6 サービスID、ユーザID、利用開始パスワードを入力する。

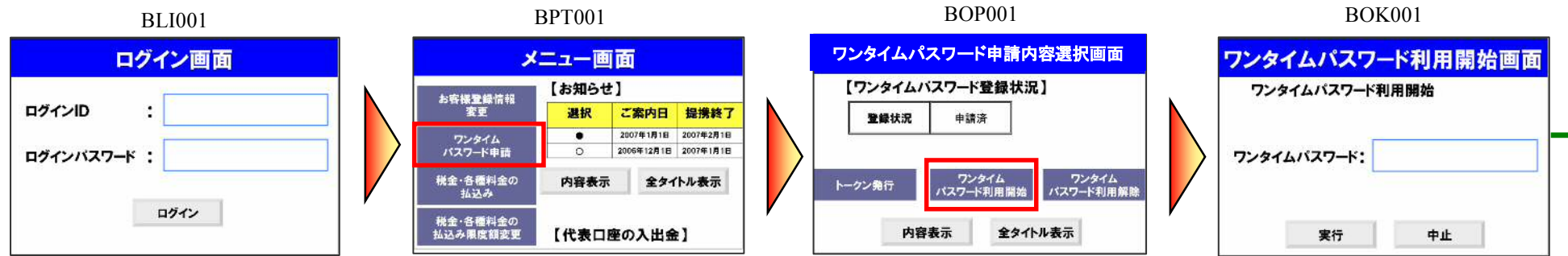
初期設定完了画面

初期設定が正常に完了しました。

次へ

7 ワンタイムパスワード発行開始

# ワンタイムパスワード利用開始イメージ



**1**  
ログインボタンを押下

**2**  
ワンタイムパスワード申請ボタンを押下

**3**  
『ワンタイムパスワード利用開始』ボタンを押下

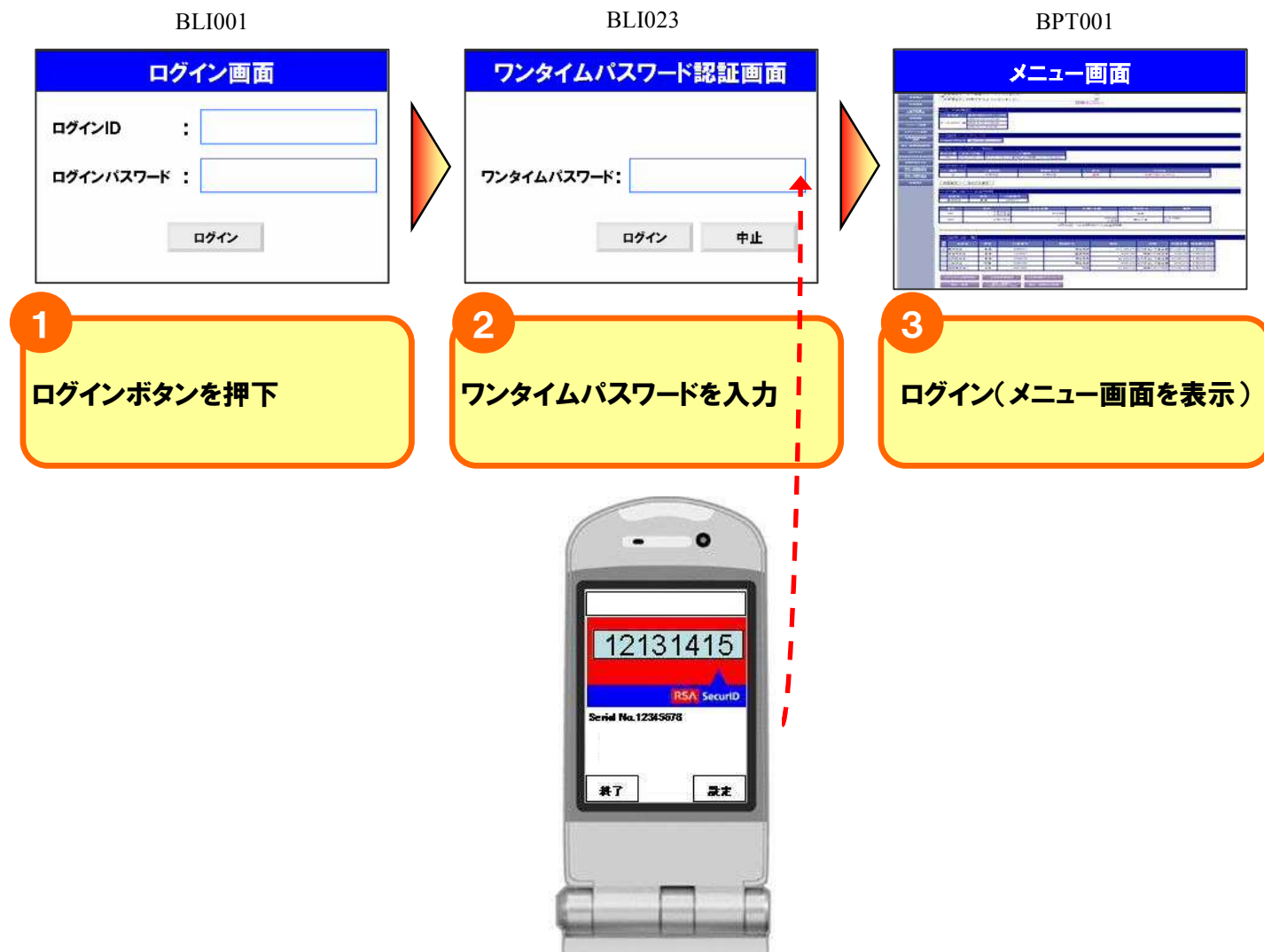
**4**  
ワンタイムパスワードを入力し、『実行』ボタンを押下



**5**  
登録結果画面を表示

利用者様の携帯アプリ状況を確認するため、利用開始時にワンタイムパスワード認証を行います。

# ログイン時の画面イメージ





## ● ソフトウェアトークンの有効期限について

ソフトウェアトークンの有効期限更新、利用者様にて更新が可能です。

- トークンは、最短でも4年以上の有効期限が設定されます。
- 有効期限が切れる30日前からトークンアプリ画面に「有効期限更新メニュー」が表示されます。
- 利用者様操作により、有効期限更新が可能です。

(注)本操作は有効期限が切れた後からでも可能です。